

2017年 転倒・転落事例 件数:338件

発生部署	件数
8階病棟	98
7階病棟	61
6階病棟	19
5階病棟	105
4階病棟	47
リハビリ科	11
医療安全管理室	1
病院外来	1
健診科	2
デイケア	7
クリニック看護部	1
ふきのとう	10
不明	1

発生場所	件数
外来待合室	1
病室	247
機能訓練室	9
トイレ	31
廊下	28
浴室	3
階段	1
デイルーム	28
ナースステーション	1
その他	15

発生原因	件数
移動中	144
排泄中	42
就寝中	45
リハビリ中	12
入浴介助	4
患者観察中	11
食事中	4
その他	102

事故レベル	件数
Lv 0	12
Lv 1	89
Lv 2	225
Lv 3a	27
Lv 3b	11

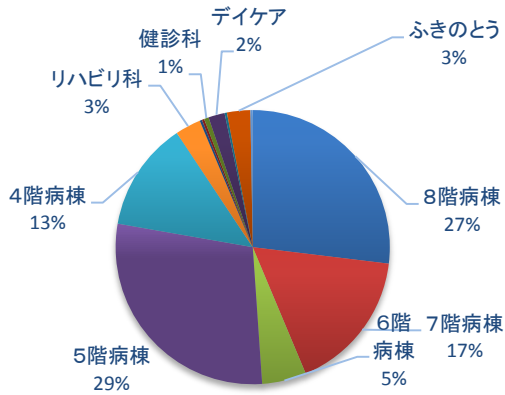
時間帯別

0～1時	2～3時	4～5時	6～7時	8～9時	10～11時	12～13時	14～15時	16～17時	18～19時	20～21時	22～23時	不明
15	28	28	20	30	21	16	14	24	25	19	21	103

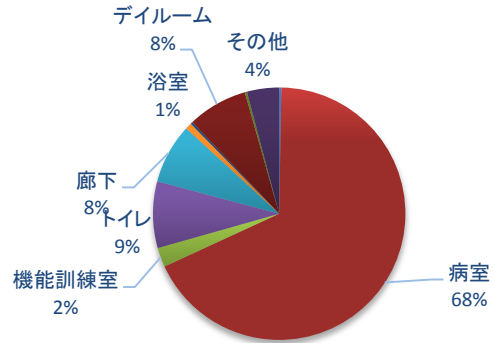
年齢別

～40歳	41～50歳	51～60歳	61～70歳	71～80歳	81～90歳	91～100歳	不明
0	8	25	31	98	161	33	19

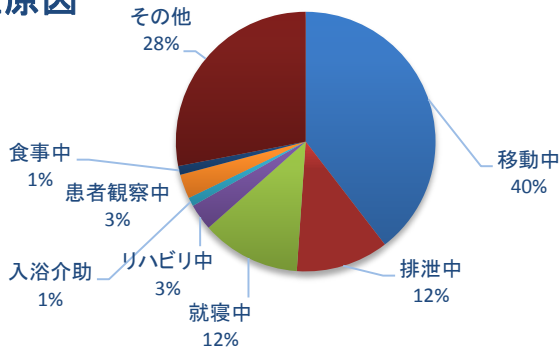
発生部署



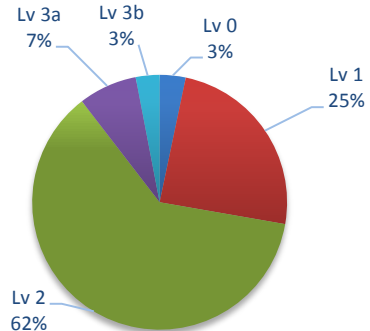
発生場所



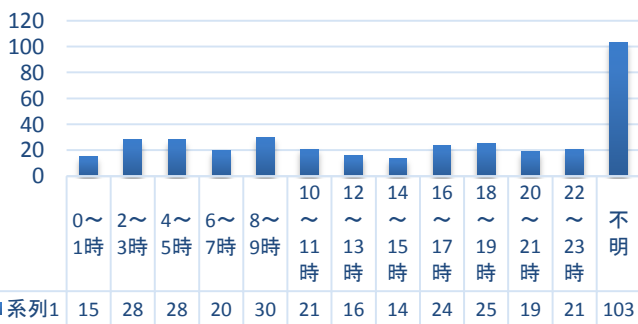
発生原因



事故レベル



時間帯



年齢

