

2022年 MRSA統計<全体>

	新規(名)	院内発生	院内感染
1月	8	1	0
2月	7	4	1
3月	7	0	0
4月	9	1	0
5月	10	2	0
6月	10	1	0
7月	7	2	0
8月	8	3	0
9月	8	3	1
10月	11	2	0
11月	3	0	0
12月	7	2	0
総数	95	21	2
平均	7.9	1.8	0.6

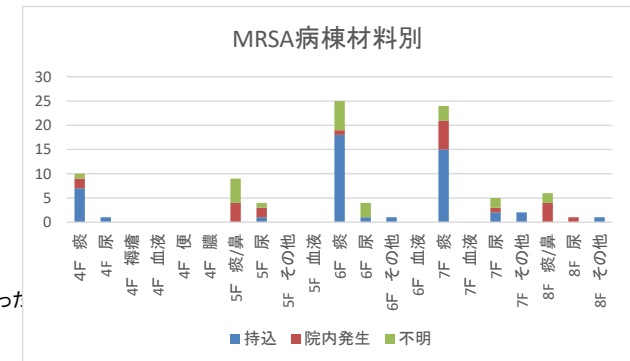
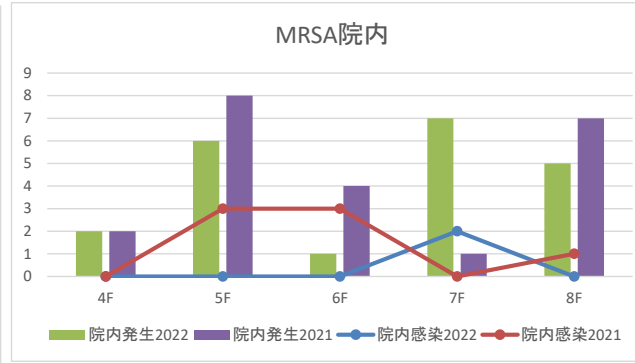
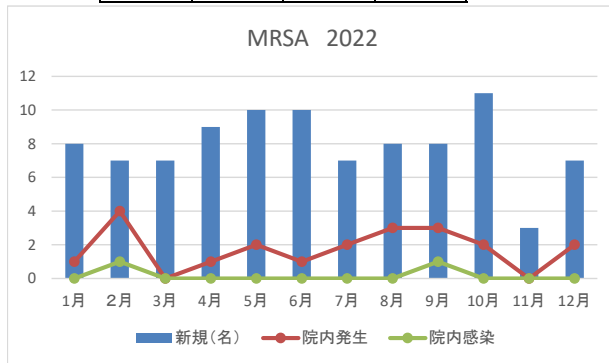
2022年は新規95件(前年81)中 院内発生21(前年22)件、そのうち感染2件(前年7)でした。

院内感染の材料としては喀痰、血液、尿
(院内で発生し、MRSA薬剤が使われた症例)

	院内感染		院内発生	
	院内感染2022	院内感染2021	院内発生2022	院内発生2021
4F	0	0	2	2
5F	0	3	6	8
6F	0	3	1	4
7F	2	0	7	1
8F	0	1	5	7
総数	2	7	21	22

2022

病棟/材料持込	院内発生	不明
4F 痰	7	2
4F 尿	1	
4F 褥瘡		
4F 血液		
4F 便		
4F 膿		
5F 痰/鼻		4
5F 尿	1	2
5F その他		
5F 血液		
6F 痰	18	1
6F 尿	1	3
6F その他	1	
6F 血液		
7F 痰	15	6
7F 血液		
7F 尿	2	1
7F その他	2	
8F 痰/鼻		4
8F 尿		1
8F その他	1	



MRSA	2SD	2SD超えた月
4F	0.97	2月、7月
5F	1.64	
6F	1.45	
7F	0.94	2月、9月
8F	1.48	2月

MRSA/MSSA比率	2022年	2021年
	54%	47%

<まとめ>

MRSAの新規と発生件数が昨年と比べそれほど変化しなかったが前年度に比べ7Fで院内発生が多かった
4F7F病棟で2SDをこえた月があったが、院内感染は7→2に減少 保菌が多かった

MRSAの比率はやや増(全国的な目標は20%以下)