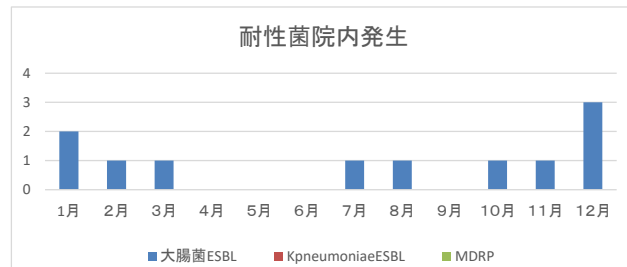
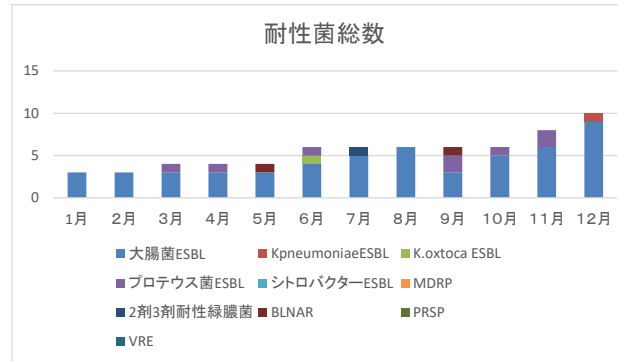
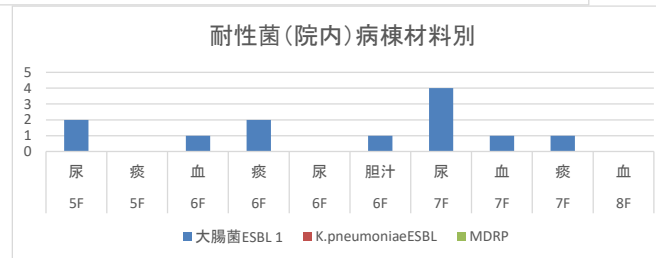


2022

総数	1月	2月	3月	4月	5月	6月	7月	8月	9月	10月	11月	12月
大腸菌ESBL	3	3	3	3	3	4	5	6	3	5	6	9
KpneumoniaeESBL												1
K.oxtoca ESBL						1						
プロテウス菌ESBL			1	1		1			2	1	2	
シトロバクターESBL												
エンテロバクタESBL												
MDRP												
2剤3剤耐性緑膿菌							1					
BLNAR					1				1			
PRSP												
VRE												
CRE			1									
院内	1月	2月	3月	4月	5月	6月	7月	8月	9月	10月	11月	12月
大腸菌ESBL	2	1	1				1	1		1	1	3
KpneumoniaeESBL												
K.oxtoca ESBL												
MDRP												
院内	4f	4F	5F	5F	6F	6F	6F	6F	7F	7F	7F	8F
	痰	尿	尿	痰	血	痰	尿	胆汁	尿	血	痰	血
大腸菌ESBL	1		2		1	2		1	4	1	1	
K.pneumoniaeESBL												
K.oxtoca ESBL												
MDRP												



ESBL割合	2022	2021	2020	2019	2018	2017	2016
大腸菌	28%	24%	21%	24%	24%	14%	17%
クレブシエラ	0%	1.60%	3.90%	5.00%	0.00%	2.30%	0.86%
オキシトカ	0%	2.5%	18%	0%	5%	20%	16%
プロテウス	43%	20%	0%	35%	42%	45%	50%
ESBL院内発生(件)	2022	2021	2020	2019	2018	2017	2016
喀痰・咽頭	4	2	2	3	3	4	4
尿	6	3	3	7	9	3	8
血液	2	1	1	2	1	1	1
胆汁	1	1	0	0	0	1	0



その他耐性菌(人)	2022	2021	2020	2019	2018	2017	2016
MDRP	0	1	0	1	0	1	1
CRE	0	1	0	1	2	0	0

感染症届出		
5類感染症	劇症型溶連菌感染症	QQ1件

結核菌	塗抹	PCR	培養	
喀痰 2件	ガフ1	+	+	6F 2件

<まとめ>

大腸菌ESBLの検出率やや増加

耐性菌の院内発生も13件(前年度7件)で増加