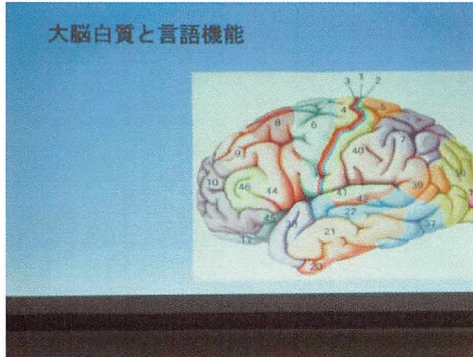


発行日:2020年3月6日

発行者:教育チーム

リハニュース 学習会号

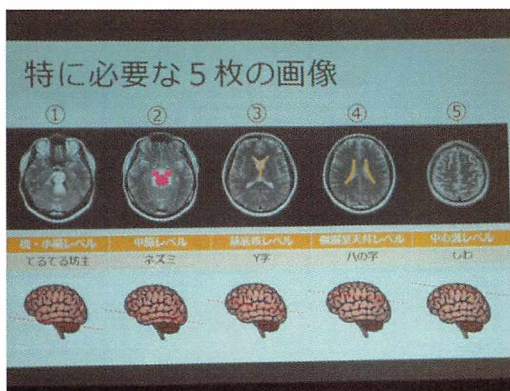
リハ科学習会では、2月21日 ST 学習会 言語機能と脳画像について行いました。放射線科とのコラボ企画です。




ST 松森君より大脳白質と言語機能について報告



放射線科 三浦主任よりするどい質問



次に今年も放射線科 田澤さんが脳画像の見方で話してくれました。色分けされたスライドでよかったです。



最後に ST3 人よりそれぞれ症例を挙げそれに対して放射線科より具体的な画像が示されました。



みなさん、熱心に聴いています。

学習会 こぼれ話し

参加者は22名でした。参加者からは実際の症例と画像を合わせて見れたのがよかったと多くありました。画像の見方については、まだよくわからないとの意見もあり、症状と画像を照らし合わせるのは今後も学習していく必要性を感じた学習会でした。